


CHAVEZ, AMES Y CIA., S.C.

CONTADORES PÚBLICOS Y CONSULTORES

UNIVERSIDAD AUTÓNOMA DE SINALOA
DICTAMEN SOBRE LOS ESTADOS FINANCIEROS
AL 31 DE DICIEMBRE DE 2022
(Cifras en miles de Pesos)



CHAVEZ, AMES Y CIA., S.C.

CONTADORES PUBLICOS Y CONSULTORES


**UNIVERSIDAD AUTÓNOMA DE SINALOA
DICTAMEN SOBRE LOS ESTADOS FINANCIEROS
AL 31 DE DICIEMBRE DE 2022
(Cifras en miles de Pesos)**

INDICE

- 1.- INFORME DE LOS AUDITORES INDEPENDIENTES (DICTAMEN U OPINIÓN)**
- 2.- ESTADO FINANCIEROS**
 - a) ESTADO DE ACTIVIDADES
 - b) ESTADO DE SITUACIÓN FINANCIERA
 - c) ESTADO DE VARIACIÓN EN LA HACIENDA PÚBLICA
 - d) ESTADO DE CAMBIOS EN LA SITUACIÓN FINANCIERA
 - e) ESTADO DE FLUJOS DE EFECTIVO
 - f) INFORME SOBRE PASIVOS CONTINGENTES
 - g) ESTADO ANALITICO DEL ACTIVO
 - h) ESTADO ANALÍTICO DE LA DEUDA Y OTROS PASIVOS.
- 3.- NOTAS A LOS ESTADOS FINANCIEROS**

Asociados de Bargallo Cardoso y Asoc., S.C. de  International

AV. ÁLVARO OBREGÓN No. 1215 SUR INT. 301 COL. GUADALUPE C.P. 80220 TEL. (667) 713-81-72
CULIACÁN, SIN., CAM960124DB0 CORREO ELECTRÓNICO: ames@mgichavezames.com



CHAVEZ, AMES Y CIA., S.C.

CONTADORES PUBLICOS Y CONSULTORES

INFORME DE LOS AUDITORES INDEPENDIENTES

H. Consejo Universitario
UNIVERSIDAD AUTÓNOMA DE SINALOA
Culiacán, Sinaloa

Informe sobre la auditoría de los Estados Financieros

Opinión

Hemos auditado los estados financieros de la entidad gubernamental **UNIVERSIDAD AUTÓNOMA DE SINALOA**, que comprenden el estado de situación financiera, el estado analítico del activo y el estado analítico de la deuda y otros pasivos al 31 de diciembre de 2022, y el estado de actividades, el estado de variaciones en el patrimonio, el estado de flujos de efectivo y el estado de cambios en la situación financiera correspondiente al año terminado en esa fecha, así como las notas explicativas a los estados financieros que incluyen un resumen de sus políticas contables significativas.

Los estados financieros del ejercicio 2021 (año anterior), que se presentan únicamente para efectos comparativos, fueron dictaminados por otro Contador Público, el cual emitió una opinión no modificada (favorable).

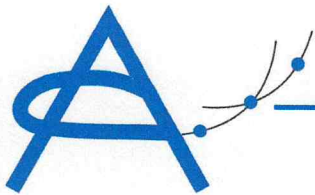
En nuestra opinión, los estados financieros adjuntos, que se describen en el párrafo anterior, presentan razonablemente, en todos los aspectos importantes y materiales, de conformidad con las disposiciones en materia de información financiera que se indican en la Nota 5 de Gestión Administrativa a los estados financieros que se acompañan y están establecidas en la Ley General de Contabilidad Gubernamental.

Fundamento de la Opinión

Hemos llevado a cabo nuestra auditoría de conformidad con las Normas Internacionales de Auditoría. Nuestras responsabilidades, de acuerdo con estas normas, se describen con más detalle en la sección "Responsabilidades del Auditor para la Auditoría de los Estados Financieros" de nuestro informe. Somos independientes de la entidad de conformidad con el Código de Ética Profesional del Instituto Mexicano de Contadores Públicos, A. C., junto con los requerimientos de ética que son aplicables a nuestras auditorías de los estados financieros en México. Y hemos cumplido con las demás responsabilidades de éticas de conformidad con esos requerimientos y con el Código de Ética Profesional. Consideramos que la evidencia de auditoría que hemos obtenido proporciona una base suficiente y adecuada para nuestra opinión.

Asociados de Bargallo Cardoso y Asoc., S.C. de  Internacional

AV. ÁLVARO OBREGÓN No. 1215 SUR INT. 301 COL. GUADALUPE C.P. 80220 TEL. (667) 713-81-72
CULIACÁN, SIN., CAM960124DB0 CORREO ELECTRÓNICO: ames@mgichavezames.com



CHAVEZ, AMES Y CIA., S.C.

CONTADORES PUBLICOS Y CONSULTORES

Párrafo de énfasis base de presentación contable y utilización de este informe

Llamamos la atención sobre la Nota 5 de Gestión Administrativa de los estados financieros adjuntos en la que se describen las bases contables utilizadas para la preparación de los mismos. Dichos estados financieros fueron preparados para cumplir con los requerimientos normativos gubernamentales a que está sujeta la entidad, los cuales están presentados en los formatos que para tal efecto fueron establecidos, consecuentemente, éstos pueden no ser apropiados para otra finalidad. Nuestra opinión no se modifica por esta cuestión.

Debido a que fuimos contratados como auditores de la Entidad al finalizar el ejercicio 2022, no observamos el levantamiento físico de la cuenta contable de Inventarios y Almacenes de ese año, por lo que se obtuvo evidencia documental de las principales altas del ejercicio 2022.

Responsabilidades de la administración y de los encargados del gobierno de la entidad sobre los estados financieros

La administración es responsable de la preparación de los estados financieros adjuntos, de conformidad con las disposiciones en materia de información financiera establecidas en la Ley General de Contabilidad Gubernamental que se describen en la Nota de Gestión Administrativa 5 a dichos estados financieros, y del control interno que la administración considero necesario para permitir la preparación de estados financieros libres de incorrección material debida a fraude o error.


En la preparación de los estados financieros, la administración es responsable de la valoración de la capacidad de la entidad para continuar operando como una entidad en funcionamiento; revelando, en su caso, las cuestiones relativas a la entidad en funcionamiento y utilizado las bases contables aplicables a una entidad en funcionamiento, a menos que la administración tenga la intención de liquidar la entidad o de cesar operaciones, o bien no exista otra alternativa realista.

Los encargados del gobierno de la entidad son responsables de la supervisión del proceso de información financiera de la entidad.

Responsabilidades del Auditor sobre la Auditoría de los Estados Financieros

Nuestros objetivos son obtener una seguridad razonable de que los estados financieros en su conjunto se encuentran libres de incorrección material, debido a fraude o error, y emitir un informe de auditoría que contenga nuestra opinión. Seguridad razonable es un alto nivel de seguridad, pero no es una garantía de que una auditoría realizada de conformidad con las Normas Internacionales de Auditoría siempre detecte una

Asociados de Bargallo Cardoso y Asoc., S.C. de  International



CHAVEZ, AMES Y CIA., S.C.

CONTADORES PUBLICOS Y CONSULTORES

incorrección material, cuando existe. Las incorrecciones pueden deberse a fraude o error y son consideradas materiales si, individualmente o en su conjunto, puede preverse razonablemente que influyan en las decisiones económicas que los usuarios hacen basándose en los estados financieros.


Como parte de una auditoría de conformidad con las Normas Internacionales de Auditoría, aplicamos nuestro juicio profesional y mantenemos una actitud de escepticismo profesional durante toda la auditoría. También:

- Identificamos y evaluamos los riesgos de incorrección material en los estados financieros, ya sea por fraude o error, diseñamos y aplicamos procedimientos de auditoría para responder a esos riesgos, y obtener evidencia de auditoría suficiente y apropiada para obtener una base para nuestra opinión. El riesgo de no detectar una incorrección material debida a fraude es mayor que en el caso de un error no intencional, ya que el fraude puede implicar colusión, falsificación, manifestaciones intencionalmente erróneas, omisiones intencionales o la anulación del control interno.
- Obtenemos conocimiento del control interno importante para la auditoría, con el fin de diseñar procedimientos de auditoría que consideramos adecuados en las circunstancias, y no con la finalidad de expresar una opinión sobre la eficacia del control interno de la entidad.
- Evaluamos lo apropiado que las políticas contables utilizadas sean adecuadas y la razonabilidad de las estimaciones contables y las revelaciones relacionadas hechas por la administración de la entidad.
- Concluimos sobre lo apropiado del uso de la administración de las bases contables aplicables a una entidad en funcionamiento y con base a la evidencia de auditoría obtenida concluimos sobre si existe o no incertidumbre importante relacionada con eventos y condiciones que puedan originar dudas significativas sobre la capacidad de la entidad para continuar como una entidad en funcionamiento. Si concluimos que existe una incertidumbre importante, se nos requiere que llamemos la atención en nuestro informe de auditoría sobre la correspondiente información revelada en los estados financieros o, si dicha revelación es insuficiente, que expresemos una opinión modificada. Nuestras conclusiones se basan en la evidencia de auditoría obtenida hasta la fecha de nuestro informe. Sin embargo, hechos o condiciones futuros pueden ser causa de que la entidad deje de ser un ente público con actividad por tiempo indefinido.

Y

Asociados de Bargallo Cardoso y Asoc., S.C. de  International

AV. ÁLVARO OBREGÓN No. 1215 SUR INT. 301 COL. GUADALUPE C.P. 80220 TEL. (667) 713-81-72
CULIACÁN, SIN., CAM960124DB0 CORREO ELECTRÓNICO: ames@mgichavezames.com



CHAVEZ, AMES Y CIA., S.C.

CONTADORES PUBLICOS Y CONSULTORES

Nos comunicamos con los responsables del gobierno de la entidad en relación, entre otras cuestiones, con el alcance planeado y el momento de realización de la auditoría y los hallazgos importantes de la auditoría, así como, cualquier deficiencia significativa de control interno que identificamos durante nuestra auditoría.

Atentamente
CHÁVEZ, AMES Y CÍA., S.C.

C.P.C. FRANCISCO JAVIER AMES CEBREROS
Socio Director General
Cedula Profesional No. 915139

Culiacán, Sinaloa, 04 de mayo de 2023.

Asociados de Bargallo Cardoso y Asoc., S.C. de  International

AV. ÁLVARO OBREGÓN No. 1215 SUR INT. 301 COL. GUADALUPE C.P. 80220 TEL. (667) 713-81-72
CULIACÁN, SIN., CAM960124DB0 CORREO ELECTRÓNICO: ames@mgichavezames.com


UNIVERSIDAD AUTÓNOMA DE SINALOA
Estado de Actividades
Del 1 de enero al 31 de diciembre de 2022
(Cifras en miles de Pesos)

Concepto	2022	2021
INGRESOS Y OTROS BENEFICIOS		
INGRESOS DE GESTIÓN		
Impuestos	0	0
Cuotas y Aportaciones de Seguridad Social	0	0
Contribuciones de Mejoras	0	0
Derechos	0	0
Productos	0	0
Aprovechamientos	0	0
Ingresos por Venta de Bienes y Prestación de Servicios <i>(Nota II.1.1)</i>	466,004	345,978
PARTICIPACIONES, APORTACIONES, CONVENIOS, INCENTIVOS DERIVADOS DE LA COLABORACIÓN FISCAL, FONDOS DISTINTOS DE APORTACIONES, TRANSFERENCIAS, ASIGNACIONES, SUBSIDIOS Y SUBVENCIONES, Y PENSIONES Y JUBILACIONES		
Participaciones, Aportaciones, Convenios, Incentivos Derivados de la Colaboración Fiscal y Fondos Distintos de Aportaciones <i>(Nota II.1.2)</i>	6,605	6,494
Transferencias, Asignaciones, Subsidios y Subvenciones, y Pensiones y Jubilaciones <i>(Nota II.1.3)</i>	7,148,955	7,306,757
OTROS INGRESOS Y BENEFICIOS		
Ingresos Financieros <i>(Nota II.1.4)</i>	6,178	6,239
Incremento por Variación de Inventarios	0	0
Disminución del Exceso de Estimaciones por Pérdida o Deterioro u Obsolescencia	0	0
Disminución del Exceso de Provisiones	0	0
Otros Ingresos y Beneficios Varios <i>(Nota II.1.5)</i>	23,783	19,865
Total de Ingresos y Otros Beneficios	7,651,525	7,685,333
GASTOS Y OTRAS PÉRDIDAS		
GASTOS DE FUNCIONAMIENTO		
Servicios Personales <i>(Nota II.2.1)</i>	6,806,382	6,378,574
Materiales y Suministros <i>(Nota II.2.2)</i>	497,616	312,281
Servicios Generales <i>(Nota II.2.3)</i>	877,620	596,720
TRANSFERENCIA, ASIGNACIONES, SUBSIDIOS Y OTRAS AYUDAS		
Transferencias Internas y Asignaciones al Sector Público	0	0
Transferencias al Resto del Sector Público	0	0
Subsidios y Subvenciones	0	0
Ayudas Sociales <i>(Nota II.2.4)</i>	72,997	49,940
Pensiones y Jubilaciones	0	0
Transferencias a Fideicomisos, Mandatos y Contratos Análogos	0	0
Transferencias a la Seguridad Social	0	0
Donativos <i>(Nota II.2.5)</i>	300	0
Transferencias al Exterior	0	0
PARTICIPACIONES Y APORTACIONES		
Participaciones	0	0
Aportaciones	0	0
Convenios	0	0
INTERESES, COMISIONES Y OTROS GASTOS DE LA DEUDA PÚBLICA		
Intereses de la Deuda Pública	0	0
Comisiones de la Deuda Pública	0	0
Gastos de la Deuda Pública	0	0
Costo por Coberturas	0	0
Apoyos Financieros	0	0
OTROS GASTOS Y PÉRDIDAS EXTRAORDINARIAS		
Estimaciones, Depreciaciones, Deterioros, Obsolescencia y Amortizaciones <i>(Nota II.2.6)</i>	269,284	96,940
Provisiones	0	0
Disminución de Inventarios	0	0
Otros Gastos <i>(Nota II.2.7)</i>	3,914	14,333

UNIVERSIDAD AUTÓNOMA DE SINALOA
Estado de Actividades
Del 1 de enero al 31 de diciembre de 2022
(Cifras en miles de Pesos)

Concepto	2022	2021
INVERSIÓN PÚBLICA		
Inversión Pública no Capitalizable	0	0
Total de Gastos y Otras Pérdidas	8,528,113	7,448,788
Resultados del Ejercicio (Ahorro/Desahorro)	-876,588	236,545

Bajo protesta de decir verdad declaramos que los Estados Financieros y sus Notas son razonablemente correctos y son responsabilidad del emisor



Dr. Jesús Madueña Molina
Rector



M.C. Salvador Pérez Martínez
Secretario de Administración y Finanzas

UNIVERSIDAD AUTÓNOMA DE SINALOA
Estado de Situación Financiera
Al 31 de diciembre de 2022
(Cifras en miles de Pesos)

CONCEPTO	2022	2021	CONCEPTO	2022	2021
ACTIVO			PASIVO		
ACTIVO CIRCULANTE			PASIVO CIRCULANTE		
Efectivo y Equivalentes (Nota 1.1)	494,527	594,100	Cuentas por Pagar a Corto Plazo (Nota 1.12)	3,810,176	2,919,164
Derechos a Recibir Efectivo o Equivalentes (Nota 1.2)	833,889	1,051,680	Documentos por Pagar a Corto Plazo	0	0
Derechos a Recibir Bienes o Servicios (Nota 1.3)	287,542	304,477	Porción a Corto Plazo de la Deuda Pública a Largo Plazo	0	0
Inventarios (Nota 1.4)	4,942	4,942	Títulos y Valores a Corto Plazo	0	0
Almacenes (Nota 1.5)	5,978	5,978	Pasivos Diferidos a Corto Plazo	0	0
Estimación por Pérdida o Deterioro de Activos Circulantes (Nota 1.6)	-75,000	-75,000	Fondos y Bienes de Terceros en Garantía y/o Administración a Corto Plazo	0	0
Otros Activos Circulantes (Nota 1.7)	3,433	2,990	Provisiones a Corto Plazo	0	0
Total de Activos Circulantes	1,555,311	1,889,167	Otros Pasivos a Corto Plazo	0	0
ACTIVO NO CIRCULANTE			Total de Pasivos Circulantes	3,810,176	2,919,164
Inversiones Financieras a Largo Plazo (Nota 1.8)	11,180	29,650	PASIVO NO CIRCULANTE		
Derechos a Recibir Efectivo o Equivalentes a Largo Plazo	0	0	Cuentas por Pagar a Largo Plazo	0	0
Bienes Inmuebles, Infraestructura y Construcciones en Proceso (Nota 1.9)	4,163,580	4,027,679	Documentos por Pagar a Largo Plazo	0	0
Bienes Muebles (Nota 1.10)	2,388,584	2,355,112	Deuda Pública a Largo Plazo	0	0
Activos Intangibles (Nota 1.11)	59,239	50,401	Pasivos Diferidos a Largo Plazo	0	0
Depreciación, Deterioro y Amortización Acumulada de Bienes	0	0	Fondos y Bienes de Terceros en Garantía y/o en Administración a Largo Plazo	0	0
Activos Diferidos	0	0	Provisiones a Largo Plazo (Nota 1.13)	667,699	689,576
Estimación por Pérdida o Deterioro de Activos no Circulantes	0	0	Total de Pasivos No Circulantes	667,699	689,576
Otros Activos no Circulantes	6,622,583	6,462,842	TOTAL DEL PASIVO	4,477,875	3,608,740
Total de Activos No Circulantes	8,177,894	8,352,009	HACIENDA PÚBLICA/PATRIMONIO		
TOTAL DEL ACTIVO			Hacienda Pública/Patrimonio Contribuido (Nota III.1)	1,477,252	1,477,252
			Aportaciones	0	0
			Donaciones de Capital	430	430
			Actualización de la Hacienda Pública / Patrimonio	1,476,822	1,476,822
			HACIENDA PÚBLICA/PATRIMONIO GENERADO	2,222,767	3,266,017
			Resultados del Ejercicio (Ahorro / Desahorro) (Nota III.2)	-876,588	236,545
			Resultados de Ejercicios Anteriores (Nota III.2)	3,099,355	3,029,472
			Revaluos	0	0
			Reservas	0	0
			Rectificaciones de Resultados de Ejercicios Anteriores	0	0
			EXCESO O INSUFICIENCIA EN LA ACTUALIZACIÓN DE LA HACIENDA PÚBLICA/PATRIMONIO	0	0
			Resultado por Posición Monetaria	0	0
			Resultado por Tenencia de Activos no Monetarios	0	0
			TOTAL HACIENDA PÚBLICA/ PATRIMONIO	3,700,019	4,743,269
			Total del Pasivo y Hacienda Pública/Patrimonio	8,177,894	8,352,009

Bajo protesta de decir verdad declaramos que los Estados Financieros y sus Notas son razonablemente correctos y son responsabilidad del emisor

Dr. Jesús Madueña Molina
Rector

M.C. Salvador Pérez Martínez
Secretario de Administración y Finanzas

UNIVERSIDAD AUTÓNOMA DE SINALOA
Estado de Variación en la Hacienda Pública
Del 1 de enero al 31 de diciembre de 2022
(Cifras en miles de Pesos)

Concepto	Hacienda Pública/ Patrimonio Contribuido	Hacienda Pública/ Patrimonio Generado de Ejercicios Anteriores	Hacienda Pública/ Patrimonio Generado del Ejercicio	Excesos o Insuficiencia en la Actualización de la Hacienda Pública / Patrimonio	TOTAL
Hacienda Pública / Patrimonio Contribuido Neto de 2021	1,477,252				1,477,252
Aportaciones	0				0
Donaciones de Capital	430				430
Actualización de la Hacienda Pública/Patrimonio	1,476,822				1,476,822
Hacienda Pública / Patrimonio Generado Neto de 2021		3,029,472	236,545		3,266,017
Resultados del Ejercicio (Ahorro/Desahorro)		3,029,472	236,545		3,266,017
Resultados de Ejercicios Anteriores		0			3,029,472
Revalúos		0			0
Reservas		0			0
Rectificaciones de Resultados de Ejercicios Anteriores		0			0
Excesos o Insuficiencia en la Actualización de la Hacienda Pública/Patrimonio Neto de 2021				0	0
Resultado por Posición Monetaria					0
Resultado por Tenencia de Activos no Monetarios					0
Hacienda Pública / Patrimonio Neto Final de 2021	1,477,252	3,029,472	236,545	0	4,743,269
Cambios en la Hacienda Pública / Patrimonio Contribuido Neto de 2022	0				0
Aportaciones	0				0
Donaciones de Capital	0				0
Actualización de la Hacienda Pública/Patrimonio	0				0
Variaciones de la Hacienda Pública / Patrimonio Generado Neto de 2022		69,883	-1,113,133		-1,043,250
Resultados del Ejercicio (Ahorro/Desahorro)		69,883	-1,113,133		-1,043,250
Resultados de Ejercicios Anteriores		69,883	-876,588		-876,588
Revalúos			-236,545		-166,662
Reservas			0		0
Rectificaciones de Resultados de Ejercicios Anteriores			0		0
Cambios en el Exceso o Insuficiencia en la Actualización de la Hacienda Pública / Patrimonio Neto de 2022		3,099,355	-876,588	0	0
Resultado por Posición Monetaria		3,099,355	-876,588	0	0
Resultado por Tenencia de Activos no Monetarios					0
Hacienda Pública / Patrimonio Neto Final de 2022	1,477,252	3,099,355	-876,588	0	3,700,019

Bajo protesta de decir verdad declaramos que los Estados Financieros y sus Notas son razonablemente correctos y son responsabilidad del emisor



Dr. Jesús Madueña Molina
Rector


M.C. Salvador Pérez Martínez
Secretario de Administración y Finanzas

UNIVERSIDAD AUTÓNOMA DE SINALOA
Estado de Cambios en la Situación Financiera
Del 01 de enero al 31 de diciembre de 2022
(Cifras en miles de Pesos)

Concepto	Origen	Aplicación
ACTIVO	352,769	178,654
ACTIVO CIRCULANTE	334,299	443
Efectivo y Equivalentes	99,573	0
Derechos a Recibir Efectivo o Equivalentes	217,791	0
Derechos a Recibir Bienes o Servicios	16,935	0
Inventarios	0	0
Almacenes	0	0
Estimación por Pérdida o Deterioro de Activos Circulantes	0	0
Otros Activos Circulantes	0	443
ACTIVO NO CIRCULANTE	18,470	178,211
Inversiones Financieras a Largo Plazo	18,470	0
Derecho a Recibir Efectivo o Equivalentes a Largo Plazo	0	0
Bienes Inmuebles, Infraestructura y Construcciones en Proceso	0	135,901
Bienes Muebles	0	33,472
Activos Intangibles	0	8,838
Depreciación, Deterioro y Amortización Acumulada de Bienes	0	0
Activos Diferidos	0	0
Estimación por Pérdida o Deterioro de Activos no Circulantes	0	0
Otros Activos no Circulantes	0	0
PASIVO	891,012	21,877
PASIVO CIRCULANTE	891,012	0
Cuentas por Pagar a Corto Plazo	891,012	0
Documentos por Pagar a Corto Plazo	0	0
Porción a Corto Plazo de la Deuda Pública a Largo Plazo	0	0
Títulos y Valores a Corto Plazo	0	0
Pasivos Diferidos a Corto Plazo	0	0
Fondos y Bienes de Terceros en Garantía y/o Administración a Corto Plazo	0	0
Provisiones a Corto Plazo	0	0
Otros Pasivos a Corto Plazo	0	0
PASIVO NO CIRCULANTE	0	21,877
Cuentas por Pagar a Largo Plazo	0	0
Documentos por Pagar a Largo Plazo	0	0
Deuda Pública a Largo Plazo	0	0
Pasivos Diferidos a Largo Plazo	0	0
Fondos y Bienes de Terceros en Garantía y/o en Administración a Largo Plazo	0	0
Provisiones a Largo Plazo	0	21,877
HACIENDA PÚBLICA/ PATRIMONIO	69,883	1,113,133
HACIENDA PÚBLICA/PATRIMONIO CONTRIBUIDO	0	0
Aportaciones	0	0
Donaciones de Capital	0	0
Actualización de la Hacienda Pública / Patrimonio	0	0
HACIENDA PÚBLICA/PATRIMONIO GENERADO	69,883	1,113,133
Resultados del Ejercicio (Ahorro / Desahorro)	0	1,113,133
Resultados de Ejercicios Anteriores	69,883	0
Revalúos	0	0
Reservas	0	0
Rectificaciones de Resultados de Ejercicios Anteriores	0	0
EXCESO O INSUFICIENCIA EN LA ACTUALIZACIÓN DE LA HACIENDA PÚBLICA/PATRIMONIO	0	0
Resultado por Posición Monetaria	0	0
Resultado por Tenencia de Activos no Monetarios	0	0

Bajo protesta de decir verdad declaramos que los Estados Financieros y sus Notas son razonablemente correctos y son responsabilidad del



 Dr. Jesús Madueña Molina
 Rector



 M.C. Salvador Pérez Martínez
 Secretario de Administración y Finanzas

UNIVERSIDAD AUTÓNOMA DE SINALOA
Estado de Flujos de Efectivo
Del 01 de enero al 31 de diciembre de 2022
(Cifras en miles de Pesos)

Concepto	2022	2021
Flujos de Efectivo de las Actividades de Operación		
Origen		
Impuestos	7,580,989	7,685,333
Cuotas y Aportaciones de Seguridad Social	0	0
Contribuciones de mejoras	0	0
Derechos	0	0
Productos	0	0
Aprovechamientos	0	0
Ingresos por Venta de Bienes y Servicios	468,652	345,978
Participaciones, Aportaciones, Convenios, Incentivos Derivados de la Colaboración Fiscal y Fondos Distintos de Aportaciones	0	0
Transferencias, Asignaciones, Subsidios y Subvenciones, y Pensiones y Jubilaciones	7,091,641	7,306,758
Otros Orígenes de Operación	20,696	32,597
Aplicación	7,539,616	7,448,788
Servicios Personales	6,578,059	6,378,574
Materiales y Suministros	289,363	312,281
Servicios Generales	672,194	592,379
Transferencias Internas y Asignaciones al Sector Público	0	0
Transferencias al resto del Sector Público	0	0
Subsidios y Subvenciones	0	0
Ayudas Sociales	0	49,940
Pensiones y Jubilaciones	0	0
Transferencias a Fideicomisos, Mandatos y Contratos Análogos	0	0
Transferencias a la Seguridad Social	0	0
Donativos	0	0
Transferencias al Exterior	0	0
Participaciones	0	0
Aportaciones	0	0
Convenios	0	0
Otras Aplicaciones de Operación	0	115,614
Flujos Netos de Efectivo por Actividades de Operación	41,373	236,545
Flujos de Efectivo de las Actividades de Inversión		
Origen		
Bienes Inmuebles, Infraestructura y Construcciones en Proceso	0	403,440
Bienes Muebles	0	0
Otros Orígenes de Inversión	0	403,440
Aplicación	243,968	210,845
Bienes Inmuebles, Infraestructura y Construcciones en Proceso	129,640	100,678
Bienes Muebles	114,328	105,153
Otras Aplicaciones de Inversión	0	5,014
Flujos Netos de Efectivo por Actividades de Inversión	-243,968	192,595
Flujo de Efectivo de las Actividades de Financiamiento		
Origen		
Endeudamiento Neto	103,022	20,666
Interno	0	0
Externo	0	0
Otras Orígenes de Financiamiento	103,022	20,666
Aplicación	0	610,801
Servicios de la Deuda	0	0
Interno	0	0
Externo	0	0
Otras Aplicaciones de Financiamiento	0	610,801
Flujos netos de Efectivo por Actividades de Financiamiento	103,022	-590,135
Incremento/Disminución Neta en el Efectivo y Equivalentes al Efectivo	-99,573	-160,995
Efectivo y Equivalentes al Efectivo al inicio del Ejercicio	594,100	755,095

UNIVERSIDAD AUTÓNOMA DE SINALOA
Estado de Flujos de Efectivo
Del 01 de enero al 31 de diciembre de 2022
(Cifras en miles de Pesos)

Concepto	2022	2021
Efectivo y Equivalentes al Efectivo al final del Ejercicio	494,527	594,100

Bajo protesta de decir verdad declaramos que los Estados Financieros y sus Notas son razonablemente correctos y son responsabilidad del emisor



Dr. Jesús Madueña Molina
Rector




M.C. Salvador Pérez Martínez
Secretario de Administración y Finanzas


UNIVERSIDAD AUTÓNOMA DE SINALOA
 Informe sobre Pasivos Contingentes
 Del 1 de enero al 31 de diciembre de 2022
 (Cifras en miles de Pesos)

Cuenta	Nombre de la Cuenta	DEBER	HABER
CUENTAS DE ORDEN CONTABLE			
OBLIGACIONES LABORALES AL RETIRO			
7710	Obligaciones por Beneficios Definidos	11,553,423	
7720	Beneficios Definidos por Obligaciones		11,553,423
7730	Obligaciones por Beneficios Adquiridos	32,487,154	
7740	Beneficios Adquiridos por Obligaciones		32,487,154

Bajo protesta de decir verdad declaramos que los Estados Financieros y sus Notas son razonablemente correctos y son responsabilidad del emisor



Dr. Jesus Madueña Molina
Rector




M.C. Salvador Pérez Martínez
Secretario de Administración y Finanzas

UNIVERSIDAD AUTÓNOMA DE SINALOA
Estado Analítico del Activo
Del 01 de enero al 31 de diciembre de 2022
(Cifras en miles de Pesos)

Concepto	Saldo Inicial 1	Cargos del Periodo 2	Abonos del Periodo 3	Saldo Final 4 =(1+2-3)	Variación del Periodo (4-1)
ACTIVO	8,352,009	23,788,583	23,962,698	8,177,894	-174,115
ACTIVO CIRCULANTE	1,889,167	23,194,350	23,528,206	1,555,311	-333,856
Efectivo y Equivalentes	594,100	13,802,354	13,901,927	494,527	-99,573
Derechos a Recibir Efectivo o Equivalentes	1,051,680	9,183,133	9,400,924	833,889	-217,791
Derechos a Recibir Bienes o Servicios	304,477	208,420	225,355	287,542	-16,935
Inventarios	4,942	0	0	4,942	0
Almacenes	5,978	0	0	5,978	0
Estimación por Pérdida o Deterioro de Activos Circulantes	-75,000	0	0	-75,000	0
Otros Activos Circulantes	2,990	443	0	3,433	443
ACTIVO NO CIRCULANTE	6,462,842	594,233	434,492	6,622,583	159,741
Inversiones Financieras a Largo Plazo	29,650	570	19,040	11,180	-18,470
Derechos a Recibir Efectivo o Equivalentes a Largo Plazo	0	0	0	0	0
Bienes Inmuebles, Infraestructura y Construcciones en Proceso	4,027,679	227,625	91,724	4,163,580	135,901
Bienes Muebles	2,355,112	355,545	322,073	2,388,584	33,472
Activos Intangibles	50,401	10,493	1,655	59,239	8,838
Depreciación, Deterioro y Amortización Acumulada de Bienes	0	0	0	0	0
Activos Diferidos	0	0	0	0	0
Estimación por Pérdida o Deterioro de Activos no Circulantes	0	0	0	0	0
Otros Activos no Circulantes	0	0	0	0	0

Bajo protesta de decir verdad declaramos que los Estados Financieros y sus Notas son razonablemente correctos y son responsabilidad del emisor



 Dr. Jesús Madueña Molina
 Rector




 M.C. Salvador Pérez Martínez
 Secretario de Administración y Finanzas

UNIVERSIDAD AUTÓNOMA DE SINALOA
Estado Analítico de la Deuda y Otros Pasivos
Del 01 de enero al 31 de diciembre de 2022
(Cifras en miles de Pesos)

Denominación de las Deudas	Moneda de Contratación	Institución o País Acreedor	Saldo Inicial del Periodo	Saldo Final del Periodo
DEUDA PÚBLICA				
Corto Plazo				
Deuda Interna				
Instituciones de Crédito	Pesos	México	0	0
Títulos y Valores	Pesos	México	0	0
Arrendamientos Financieros	Pesos	México	0	0
Deuda Externa				
Organismos Financieros Internacionales	Pesos	México	0	0
Deuda Bilateral	Pesos	México	0	0
Títulos y Valores	Pesos	México	0	0
Arrendamientos Financieros	Pesos	México	0	0
Subtotal Corto Plazo			0	0
Largo Plazo				
Deuda Interna				
Instituciones de Crédito	Pesos	México	0	0
Títulos y Valores	Pesos	México	0	0
Arrendamientos Financieros	Pesos	México	0	0
Deuda Externa				
Organismos Financieros Internacionales	Pesos	México	0	0
Deuda Bilateral	Pesos	México	0	0
Títulos y Valores	Pesos	México	0	0
Arrendamientos Financieros	Pesos	México	0	0
Subtotal Largo Plazo			0	0
Otros Pasivos	Pesos	México	3,608,740	4,477,875
Total Deuda y Otros Pasivos			3,608,740	4,477,875

Bajo protesta de decir verdad declaramos que los Estados Financieros y su Notas, son razonablemente correctos y son responsabilidad del emisor



 Dr. Jesús Madueña Molina
 Rector



 M.C. Salvador Pérez Martínez
 Secretario de Administración y Finanzas

NOTAS A LOS ESTADOS FINANCIEROS
AL 31 DE DICIEMBRE DE 2022
(Cifras en miles de Pesos)
a) Notas de desglose

I) Notas al Estado de Situación Financiera

Activo

I.1) Efectivo y Equivalentes

El saldo al 31 de diciembre de 2022 y 2021, del rubro de Efectivo y Equivalentes, se integra de la siguiente manera:

Descripción	2022	2021
I.1.1) Bancos/tesorería	\$ 494,527	\$ 594,100
Total	\$ 494,527	\$ 594,100

I.1.1) La disponibilidad en cuentas bancarias para el cumplimiento de obligaciones a corto plazo se encuentran distribuidas en las siguientes instituciones:

Descripción	2022	2021
Banco Nacional de México	\$ 1,747	\$ 1,671
Banco Santander	454,922	553,848
Banco Mercantil del Norte	34,559	36,792
BBVA Bancomer	2,097	633
HSBC	1,202	1,156
Total	\$ 494,527	\$ 594,100

I.2) Derechos a Recibir Efectivo o Equivalentes

El saldo al 31 de diciembre de 2022 y 2021, del rubro de Derechos a Recibir Efectivo y Equivalentes está conformado de la siguiente manera:

Descripción	2022	2021
I.2.1) Inversiones financieras de corto plazo	\$ 8,704	\$ 8,429
I.2.2) Cuentas por cobrar a corto plazo	787,319	1,022,985
I.2.3) Deudores diversos por cobrar a corto plazo	28,486	10,487
I.2.4) Deudores por anticipos de la tesorería a corto plazo	8,180	8,579
I.2.5) Préstamos otorgados a corto plazo	1,200	1,200
Total	\$ 833,889	\$ 1,051,680

I.2.1) Inversiones Financieras de Corto Plazo

El saldo al 31 de diciembre de 2022 y 2021, de Inversiones Financieras de Corto Plazo, representa el monto de los recursos excedentes del ente público, invertidos en títulos, valores o demás instrumentos financieros, cuya recuperación se efectuará en un plazo menor o igual a doce meses, el cual está conformado de la siguiente manera:

Descripción	2022	2021
Banco del Bajío	\$ 8,701	\$ 8,425
BBVA Bancomer	3	4
Total	\$ 8,704	\$ 8,429

I.2.2) Cuentas por Cobrar a Corto Plazo

El saldo al 31 de diciembre de 2022 y 2021, de Cuentas por Cobrar a Corto Plazo, representa el monto de los derechos de cobro a favor del ente público, cuyo origen es distinto de los ingresos por contribuciones, productos y aprovechamientos, que serán exigibles en un plazo menor o igual a doce meses, el cual está conformado de la siguiente manera:

Descripción	2022	2021
Funcionarios y empleados	\$ 130,787	\$ 174,883
Ingresos por recibir	35,023	32,720
IVA acreditable	90,726	53,832
Subsidios por cobrar	503,077	727,901
Reposición de cheques	8,061	12,727
Cuentas por cobrar administraciones anteriores	7,154	7,154
Gastos por comprobar	12,491	13,768
Total	\$ 787,319	\$ 1,022,985

I.2.3) Deudores Diversos por Cobrar a Corto Plazo

El saldo al 31 de diciembre de 2022 y 2021, de Deudores Diversos por Cobrar a Corto Plazo, representa el monto de los derechos de cobro a favor del ente público por responsabilidades y gastos por comprobar, entre otros, el cual está conformado de la siguiente manera:

Descripción	2022	2021
Deudores Diversos	\$ 3,033	\$ 4,760
Deudores Diversos resultados de auditorías internas	5,814	5,727
Deudores Diversos a cuenta de proyectos PROFIEB (1) y PROFAPI (2)	19,639	0
Total	\$ 28,486	S 10,487

(1) Programa de Fomento a la Investigación Educativa en el Bachillerato (PROFIEB).

(2) Programa de Fomento y Apoyo a Proyectos de Investigación (PROFAPI).

I.2.4) Deudores por Anticipo de la Tesorería a Corto Plazo

El saldo al 31 de diciembre de 2022 y 2021, de Deudores por Anticipo de la Tesorería a Corto Plazo, representa el monto de anticipos de fondos por parte de la Tesorería, el cual está conformado de la siguiente manera:

Descripción	2022	2021
Anticipos a descuentos retenidos	\$ 6,667	\$ 6,931
Fondo revolvente	1,513	1,648
Total	\$ 8,180	S 8,579

I.2.5) Préstamos Otorgados a Corto Plazo

El saldo al 31 de diciembre de 2022 y 2021, de Préstamos Otorgados a Corto Plazo, representa el monto de los préstamos otorgados al Sector Público o Externo, siendo exigible en un plazo menor o igual a doce meses, el cual está conformado de la siguiente manera:

Descripción	2022	2021
Préstamos al sindicato	\$ 1,200	\$ 1,200
Total	\$ 1,200	S 1,200

I.3) Derechos a Recibir Bienes o Servicios

El saldo al 31 de diciembre de 2022 y 2021, del rubro de Derechos a Recibir Bienes o Servicios está conformado de la siguiente manera:

Descripción	2022	2021
I.3.1) Anticipo a proveedores por adquisición de bienes y prestación de servicios a corto plazo	\$ 2,663	\$ 2,663
I.3.2) Anticipo a proveedores por adquisición de bienes inmuebles y muebles a corto plazo	418	417
I.3.3) Anticipo a contratistas por obras públicas a corto plazo	19,737	37,735
I.3.4) Otros derechos a recibir bienes o servicios a corto plazo	264,724	263,662
Total	\$ 287,542	\$ 304,477

I.3.1) Anticipo a Proveedores por Adquisición de Bienes y Prestación de Servicios a Corto Plazo

El saldo al 31 de diciembre de 2022 y 2021, de Anticipo a Proveedores por Adquisición de Bienes y Prestación de Servicios a Corto Plazo, representa los anticipos entregados a proveedores por adquisición de bienes y/o prestación de servicios, previo a la recepción parcial o total, que serán exigibles en un plazo determinado.

I.3.2) Anticipo a Proveedores por Adquisición de Bienes Inmuebles y Muebles a Corto Plazo

El saldo al 31 de diciembre de 2022 y 2021, de Anticipo a Proveedores por Adquisición de Bienes Inmuebles y Muebles a Corto Plazo, representa los anticipos entregados a proveedores por adquisición de bienes inmuebles y muebles, previo a la recepción parcial o total, que serán exigibles en un plazo menor o igual a doce meses, el cual está conformado de la siguiente manera:

Descripción	2022	2021
Anticipo a proveedores generales	\$ 418	\$ 418
Total	\$ 418	\$ 418

I.3.3) Anticipo a Contratistas por Obras Públicas a Corto Plazo

El saldo al 31 de diciembre de 2022 y 2021, de Anticipo a Contratistas por Obras Públicas a Corto Plazo, representa los anticipos entregados a contratistas por obras públicas, previo a la recepción parcial o total, que serán exigibles en un plazo menor o igual a doce meses, el cual está conformado de la siguiente manera:

Descripción	2022	2021
Anticipos a contratistas por obras públicas a corto plazo	\$ 19,737	\$ 37,732
Total	\$ 19,737	\$ 37,732

I.3.4) Otros Derechos a Recibir Bienes o Servicios a Corto Plazo

El saldo al 31 de diciembre de 2022 y 2021, de Otros Derechos a Recibir Bienes o Servicios a Corto Plazo, representa los anticipos entregados previo a la recepción parcial o total de bienes o prestación de servicios, que serán exigibles en un plazo menor o igual a doce meses y otras provisiones, no incluidos en las cuentas anteriores, el cual está conformado de la siguiente manera:

Descripción	2022	2021
Prestamos por anticipos de subsidio específicos	\$ 369	\$ 369
Provisión para pensiones	264,355	263,293
Total	\$ 264,724	\$ 263,662

I.4) Inventarios

El saldo al 31 de diciembre de 2022 y 2021, del rubro de Inventarios está conformado de la siguiente manera:

Descripción	2022	2021
I.4.1) Inventario de mercancías para ventas	\$ 411	\$ 411
I.4.2) Inventario de mercancías en proceso de elaboración	87	87
I.4.3) Inventario de materias primas, materiales y suministros para la producción	4,444	4,444
Total	\$ 4,942	\$ 4,942

I.4.1) Inventario de Mercancías para Ventas

El saldo al 31 de diciembre de 2022 y 2021, de Inventario de Mercancías para Ventas, representa el valor de artículos o bienes no duraderos que adquiere el ente público para destinarlos a la comercialización.

I.4.2) Inventario de Mercancías en Proceso de Elaboración

El saldo al 31 de diciembre de 2022 y 2021, de Inventario de Mercancías en Proceso de Elaboración, representa el valor de la existencia de la mercancía que está en proceso de elaboración o transformación.

I.4.3) Inventario de Materias Primas, Materiales y Suministros para la Producción

El saldo al 31 de diciembre de 2022 y 2021, de Inventario de Materias Primas, Materiales y Suministros para la Producción, representa a el valor de las existencias de toda clase de materias primas en estado natural, transformadas o semitransformadas, materiales y suministros que se utilizan en los procesos productivos, el cual está conformado de la siguiente manera:

Descripción	2022	2021
Productos de papel, cartón e impresos adquiridos como materia prima	\$ 57	\$ 57
Productos químicos, farmacéuticos y de laboratorio adquiridos como materia prima	7	7
Otros productos y mercancías adquiridas como materia prima	4,380	4,380
Total	\$ 4,444	\$ 4,444

I.5) Almacenes

El saldo al 31 de diciembre de 2022 y 2021, del rubro de Almacenes, representa el valor de la existencia de materiales y suministros de consumo para el desempeño de las actividades del ente público, el cual está conformado de la siguiente manera:

Descripción	2022	2021
Materiales de admisión, emisión de documentos y artículos oficiales	\$ 5,945	\$ 5,945
Alimentos y utensilios	33	33
Total	\$ 5,978	\$ 5,978

I.6) Estimación por Pérdida o Deterioro de Activos Circulantes

El saldo al 31 de diciembre de 2022 y 2021, del rubro de Estimación por Pérdida o Deterioro de Activos Circulantes, representa el monto acumulado de la estimación que se establece por concepto de las pérdidas esperadas por deterioro de activos circulantes, el cual está conformado de la siguiente manera:

Descripción	2022	2021
Estimaciones para cuentas incobrables por derechos a recibir efectivo o equivalentes	\$ -75,000	\$ -75,000
Total	\$ -75,000	\$ -75,000

El ente público estimó reserva para cuentas incobrables por un importe de \$75,000, en los ejercicios 2003 por \$7,910, 2006 por \$42,090 y 2011 por \$25,000.

I.7) Otros Activos Circulantes

El saldo al 31 de diciembre de 2022 y 2021, del rubro de Otros Activos Circulantes está conformado de la siguiente manera:

Descripción	2022	2021
I.7.1) Valores en garantía	\$ 3,433	\$ 2,990
Total	\$ 3,433	\$ 2,990

I.7.1) Valores en Garantía

El saldo al 31 de diciembre de 2022 y 2021, de Valores en Garantía, representa el monto de los valores y títulos de crédito que reflejan derechos parciales para afianzar o asegurar el cobro, en un plazo menor o igual doce meses.

I.8) Inversiones Financieras a Largo Plazo

El saldo al 31 de diciembre de 2022 y 2021, del rubro de Inversiones Financieras a Largo Plazo está conformado de la siguiente manera:

Descripción	2022	2021
I.8.1) Fideicomisos, mandatos y contratos análogos	\$ 11,180	\$ 29,650
Total	\$ 11,180	\$ 29,650

I.9) Bienes Inmuebles, Infraestructura y Construcciones en Proceso

El saldo al 31 de diciembre de 2022 y 2021, del rubro de Bienes Inmuebles, Infraestructura y Construcciones en Proceso, representa el monto de todo tipo de bienes inmuebles, infraestructura y construcciones; así como los gastos derivados de actos de su adquisición, adjudicación, expropiación e indemnización y los que se generen por estudios de pre inversión, cuando se realicen por causas de interés público, el cual se integra de la siguiente manera:

Descripción	2022	2021
Terrenos	\$ 907,506	\$ 907,506
Edificios no habitacionales	2,743,610	2,653,896
Infraestructura	74,342	74,342
Construcciones en proceso en bienes propios	434,682	388,496
Otros bienes inmuebles	3,440	3,440
Total	\$ 4,163,580	\$ 4,027,680

I.10) Bienes Muebles

El saldo al 31 de diciembre de 2022 y 2021, del rubro de Bienes Muebles, representa el monto de los bienes muebles requeridos en el desempeño de las actividades del ente público, el cual se integra de la siguiente manera:

Descripción	2022	2021
Mobiliario y equipo de administración	\$ 1,056,646	\$ 1,050,874
Mobiliario y equipo educacional y recreativo	318,014	335,723
Equipo e instrumental médico y de laboratorio	431,841	420,799
Vehículos y equipo de transporte	142,752	133,402
Equipo de defensa y seguridad	6,784	6,832
Maquinaria, otros equipos y herramientas	423,606	397,068
Colecciones, obras de arte y objetos valiosos	7,857	9,362
Activos biológicos	1,084	1,052
Total	\$ 2,388,584	\$ 2,355,112

I.11) Activos Intangibles

El saldo al 31 de diciembre de 2022 y 2021, del rubro de Activos Intangibles, representa el monto de derechos por el uso de activos de propiedad industrial, comercial, intelectual y otros, el cual se integra de la siguiente manera:

Descripción	2022	2021
Software	\$ 5,378	\$ -3,898
Patentes, marcas y derechos	141	141
Licencias	53,720	54,159
Total	\$ 59,239	\$ 50,402

Pasivo

I.12) Cuentas por Pagar a Corto Plazo

El saldo al 31 de diciembre de 2022 y 2021, de este rubro está conformado de la siguiente manera:

Descripción	2022	2021
I.12.1) Proveedores por pagar a corto plazo	\$ 836,138	\$ 312,400
I.12.2) Contratistas por obras públicas por pagar a corto plazo	46,102	41,064
I.12.3) Transferencias otorgadas por pagar a corto plazo	200,079	100,375
I.12.4) Retenciones y contribuciones por pagar a corto plazo	1,957,764	1,721,914
I.12.5) Otras cuentas por pagar a corto plazo	770,094	743,411
Total	\$ 3,810,177	\$ 2,919,164

I.12.1) Proveedores por Pagar a Corto Plazo

El saldo al 31 de diciembre de 2022 y 2021, de Proveedores por Pagar a Corto Plazo, representa los adeudos con proveedores derivados de operaciones del ente público, con vencimiento menor o igual a doce meses.

I.12.2) Contratistas por Obras Públicas por Pagar a Corto Plazo

El saldo al 31 de diciembre de 2022 y 2021, de Contratistas por Obras Públicas por Pagar a Corto Plazo, representa los adeudos con contratistas derivados de obras, proyectos productivos y acciones de fomento, en un plazo menor o igual a doce meses.

I.12.3) Transferencias Otorgadas por Pagar a Corto Plazo

El saldo al 31 de diciembre de 2022 y 2021, de Transferencias Otorgadas por Pagar a Corto Plazo, representa los adeudos en forma directa o indirecta a los sectores público, privado y externo, el cual está conformado de la siguiente manera:

Descripción	2022	2021
Subsidio por pagar	\$ 200,000	\$ 100,000
Proyectos de investigación científica, tecnológica y académica	79	375
Total	\$ 200,079	\$ 100,375

I.12.4) Retenciones y Contribuciones por Pagar a Corto Plazo

El saldo al 31 de diciembre de 2022 y 2021, de Retenciones y Contribuciones por Pagar a Corto Plazo, representa el monto de las retenciones efectuadas a contratistas y a proveedores de bienes y servicios, las retenciones sobre las remuneraciones realizadas al personal, así como las contribuciones por pagar, entre otras, cuya liquidación se prevé realizar en un plazo menor o igual a doce meses, el cual está conformado de la siguiente manera:

Descripción	2022	2021
Retenciones por pagar	\$ 33,719	\$ 100,455
Impuestos por pagar	1,924,045	1,621,459
Total	\$ 1,957,764	\$ 1,721,914

I.12.5) Otras Cuentas por Pagar a Corto Plazo

El saldo al 31 de diciembre de 2022 y 2021, de Otras Cuentas por Pagar a Corto Plazo, representa el monto de los adeudos del ente público, que deberá pagar en un plazo menor o igual a doce meses, no incluidas en las cuentas anteriores, el cual está conformado de la siguiente manera:

Descripción	2022	2021
Acreeedores diversos	\$ 51,412	\$ 47,308
Subtotal	51,412	47,308
IVA trasladado	2,816	2,840
Cuentas por pagar sindicato	7,248	11,955
Cuentas por pagar por partidas a comprobar	2,126	2,126
Adeudos de ejercicios fiscales anteriores	403,751	0
Cuentas por pagar a otros fondos	24,427	393,764
Reintegro de ingresos	21,986	29,089
Provisión para contingencias	256,329	256,329
Subtotal	718,683	696,103
Total \$	770,095	743,411

I.13) Provisiones a Largo Plazo

El saldo al 31 de diciembre de 2022 y 2021, de este rubro, representa el monto de las obligaciones a cargo del ente público, originadas en circunstancias ciertas, cuya exactitud del valor depende de un hecho futuro; estas obligaciones deben ser justificables y su medición monetaria debe ser confiable en un plazo mayor a doce meses, el cual está conformado de la siguiente manera:

Descripción	2022	2021
Cuentas por pagar prestaciones	\$ 667,699	\$ 689,575
Total \$	667,699	689,575

II) Notas al Estado de Actividades

II.1) Ingresos y otros beneficios

El saldo al 31 de diciembre de 2022 y 2021, del grupo de Ingresos y Otros Beneficios está conformado de la siguiente manera:

Descripción	2022	2021
II.1.1) Ingresos por venta de bienes y prestación de servicios	\$ 466,004	\$ 345,978
II.1.2) Participaciones, aportaciones, convenios, incentivos derivados de la colaboración fiscal y fondos distintos de aportaciones	6,605	6,494
II.1.3) Transferencias, asignaciones, subsidios y subvenciones, y pensiones y jubilaciones	7,148,955	7,306,757
II.1.4) Ingresos financieros	6,178	6,239
II.1.5) Otros ingresos y beneficios varios	23,783	19,865
Total	\$ 7,651,525	\$ 7,685,333

II.1.1) Ingresos por Venta de Bienes y Prestación de Servicios

Comprende el importe de los ingresos propios obtenidos por servicios educativos; así como otros ingresos por sus actividades diversas no inherentes a su operación, que generaron recursos, el cual está conformado de la siguiente manera:

Descripción	2022	2021
Ingresos por venta de bienes (libros y digestos, cosechas, artículos de promociones universitarias y otros).	\$ 8,341	\$ 2,228
Ingresos por prestación de servicios (inscripciones, colegiaturas, cuotas académicas ordinarias, cuotas escolares extraordinarias, exámenes, otros ingresos académicos, servicios y trámites académicos, cuotas y cooperaciones, apoyos diversos).	402,696	317,686
Otros ingresos por servicios (arrendamientos, prestación de servicios educativos, prestación de servicios profesionales, otros servicios).	54,967	26,064
Total	\$ 466,004	\$ 345,978

II.1.2) Participaciones, Aportaciones, Convenios, Incentivos Derivados de la Colaboración Fiscal y Fondos Distintos de Aportaciones

Comprende el importe de los recursos que se reciben por convenios de proyectos especiales, el cual está conformado de la siguiente manera:

Descripción	2022	2021
Proyectos especiales	\$ 6,605	\$ 6,494
Total	\$ 6,605	\$ 6,494

II.1.3) Transferencias, Asignaciones, Subsidios y Subvenciones, y Pensiones y Jubilaciones

Comprende el importe de los recursos que recibió la entidad en forma directa o indirecta como parte de su política económica y social, de acuerdo con las estrategias y prioridades de desarrollo para el sostenimiento y desempeño de sus actividades, el cual está conformado de la siguiente manera:

Descripción	2022	2021
Subsidio Federal	\$ 4,829,573	\$ 4,908,835
Subsidio Estatal (Participaciones Federales)	2,319,382	2,397,922
Total	\$ 7,148,955	\$ 7,306,757

Desglose de subsidios recibidos en los ejercicios 2022 y 2021:

Descripción	2022	2021
Subsidio Federal Ordinario	\$ 4,729,516	\$ 4,579,960
Subsidio Federal Específico	50,057	50,249
Subsidio Federal Extraordinario	50,000	278,626
Subsidio Estatal Ordinario (Participaciones Federales)	2,246,856	2,122,091
Subsidio Estatal Extraordinario (Participaciones Federales)	72,526	275,831
Total	\$ 7,148,955	\$ 7,306,757

II.1.4) Ingresos Financieros

Comprende el importe de los ingresos por concepto de intereses ganados en las diferentes cuentas bancarias, el cual está conformado de la siguiente manera:

Descripción	2022	2021
Intereses por inversión	\$ 6,178	\$ 6,239
Total	\$ 6,178	\$ 6,239

II.1.5) Otros Ingresos y Beneficios Varios

Comprende el importe de otros ingresos y beneficios varios no incluidos en las cuentas anteriores, obtenidos por el ente público, como es la diferencia en tipo de cambio positiva, utilidad por venta de bienes muebles, entre otros; asimismo, considera los otros ingresos propios obtenidos por sus actividades diversas no inherentes a su operación que generan recurso, tales como donativos, entre otros, el cual está conformado de la siguiente manera:

Descripción	2022	2021
Diferencia en tipo de cambio positiva	\$ 152	0
Donaciones y legados	2,124	2,617
Ventas de activo	119	346
Ingresos por recuperaciones	15,254	9,051
Beneficios diversos	5,203	1,326
Recuperación de ingresos omitidos	788	3,202
Ingresos derivados del plan de austeridad	143	3,323
Total \$	<u>23,783</u>	<u>19,865</u>

II.2) Gastos y Otras Pérdidas

El saldo al 31 de diciembre de 2022 y 2021, de este rubro grupo de Gastos y Otras Pérdidas está conformado de la siguiente manera:

Descripción	2022	2021
II.2.1) Servicios personales	\$ 6,806,382	\$ 6,378,574
II.2.2) Materiales y suministros	497,616	312,281
II.2.3) Servicios generales	877,620	596,720
II.2.4) Ayudas sociales	72,997	49,940
II.2.5) Donativos	300	0
II.2.6) Estimaciones, depreciaciones, deterioros, obsolescencia y amortizaciones	269,284	96,940
II.2.7) Otros gastos	3,914	14,333
TOTAL \$	<u>8,528,113</u>	<u>7,448,788</u>

II.2.1) Servicios Personales

Comprende el importe del gasto por remuneraciones del personal de carácter permanente y transitorio al servicio del ente público y las obligaciones que de ello se deriven, el cual está conformado de la siguiente manera:

Descripción	2022	2021
Remuneraciones al personal de carácter permanente	\$ 3,155,609	\$ 2,776,582
Remuneraciones al personal de carácter transitorio	167,230	371,164
Remuneraciones adicionales y especiales	2,143,144	1,946,334
Seguridad social	562,185	521,998
Otros prestaciones sociales y económicas	740,299	762,496
Pago de estímulos a servidores públicos	37,915	0
Total	\$ 6,806,382	\$ 6,378,574

II.2.2) Materiales y Suministros

Comprende el importe del gasto por toda clase de insumos y suministros requeridos para la prestación de servicios y para el desempeño de las actividades administrativas, el cual está conformado de la siguiente manera:

Descripción	2022	2021
Materiales de administración, emisión de documentos y artículos oficiales	\$ 148,310	\$ 95,078
Alimentos y utensilios	68,856	45,870
Materias primas y materiales de producción y comercialización	4,569	13,570
Materiales y artículos de construcción y reparación	79,494	57,618
Productos químicos, farmacéuticos y de laboratorio	72,315	21,311
Combustible, lubricantes y aditivos	42,934	35,550
Vestuarios, blancos, prendas de protección y artículos deportivos	51,475	27,687
Materiales y suministros para seguridad	97	61
Herramientas, refacciones y accesorios menores	29,566	15,536
Total	\$ 497,616	\$ 312,281

II.2.3) Servicios Generales

Comprende el importe del gasto por todo tipo de servicios contratadas con particulares o instituciones del propio sector público; así como los servicios oficiales requeridos para el desempeño de actividades vinculadas con la función pública, el cual está conformado de la siguiente manera:

Descripción	2022	2021
Servicios básicos	\$ 129,287	\$ 79,039
Servicios de arrendamiento	32,121	22,865
Servicios profesionales, científicos, técnicos y otros servicios	160,701	102,541
Servicios financieros, bancarios y comerciales	8,179	6,827
Servicio de instalación, reparación, mantenimiento y conservación	391,039	211,925
Servicios de comunicación social y publicidad	61,486	68,667
Servicios de traslado y viáticos	19,187	5,294
Servicios oficiales	39,997	66,722
Otros servicios generales	35,623	32,840
Total	\$ 877,620	\$ 596,720

II.2.4) Ayudas Sociales

Comprende el importe del gasto por las ayudas sociales que el ente público otorgó a personas, instituciones y diversos sectores de la población para propósitos sociales, el cual está conformado de la siguiente manera:

Descripción	2022	2021
Ayudas sociales	\$ 45	\$ 28
Ayudas sociales a personas (movilidad estudiantil, eventos académicos, culturales y deportivos, exoneraciones a estudiantes)	15,327	9,585
Becas	42,063	31,456
Ayudas sociales a instituciones	15,562	8,871
Total	\$ 72,997	\$ 49,940

II.2.5) Donativos

Comprende el importe del gasto por donativos a instituciones no lucrativas destinadas a actividades educativas, culturales, de salud, de investigación científica, de aplicación de nuevas tecnologías o de beneficencia, en términos de las disposiciones aplicables, el cual está conformado de la siguiente manera:

Descripción	2022	2021
Donativos a entidades federativas y/o municipios	\$ 300	\$ 0
Total	\$ 300	\$ 0

II.2.6) Estimaciones, Depreciaciones, Deterioros, Obsolescencia y Amortizaciones

Comprende el importe de gastos por estimaciones, depreciaciones, deterioros, obsolescencias y/o amortizaciones, el cual está conformado de la siguiente manera:

Descripción	2022	2021
Almacén de activos fijos perdidos o siniestrados	\$ 220,319	\$ 71,246
Almacén de activos fijos obsoletos o deteriorados	48,965	25,694
Total	\$ 269,284	\$ 96,940

II.2.7) Otros Gastos

Comprende el importe de gastos que realiza un ente público para su operación, que no están contabilizadas en los rubros anteriores, el cual está conformado de la siguiente manera:

Descripción	2022	2021
Gastos de ejercicios anteriores	\$ 1,411	\$ 13,778
Pérdidas por responsabilidades	446	432
Bonificaciones y descuentos otorgados	987	0
Diferencias por tipo de cambio negativas	52	0
Otros gastos varios	1,018	123
Total	\$ 3,914	\$ 14,333

III) Notas al Estado de Variación de la Hacienda Pública

III.1) Hacienda Pública/Patrimonio Contribuido

La Hacienda Pública/Patrimonio Contribuido al 31 de diciembre de 2022 y 2021, está integrado como sigue:

Descripción	2022	2021
Donaciones de capital	\$ 430	\$ 430
Actualización de la hacienda pública/patrimonio	1,476,822	1,476,822
Total	\$ 1,477,252	\$ 1,477,252

Representa las aportaciones, con fines permanentes, del sector privado, público y/o externo que incrementan la Hacienda Pública/Patrimonio del ente público, así como los efectos identificables y cuantificables que le afecten.

III.2) Hacienda Pública/Patrimonio Generado

Representa la acumulación de resultados de la gestión de ejercicios anteriores, incluyendo las aplicadas a reservas, resultados del ejercicio en operación y los eventos identificables y cuantificables que le afectan de acuerdo con los lineamientos emitidos por el Consejo Nacional de Armonización Contable (CONAC):

Descripción	2022	2021
Resultados del ejercicio (ahorro / desahorro)	\$ -876,588	\$ 236,545
Resultados de ejercicios anteriores (1)	3,099,355	3,029,472
Total	\$ 2,222,767	\$ 3,266,017

(1) Durante el ejercicio 2022, se realizaron registros en la cuenta de resultado de ejercicios anteriores, principalmente por ajustes de auditoría, teniendo una variación de \$166,662.

IV) Notas al Estado de Flujos de Efectivo

El saldo inicial y final que se reflejan en el último renglón del Estado de Flujo de Efectivo en la cuenta de efectivo y equivalentes al 31 de diciembre de 2022 y 2021, está integrado como sigue:

Descripción	2022	2021
Bancos / Tesorería	\$ 494,527	\$ 594,100
Total de efectivo y equivalentes	\$ 494,527	\$ 594,100

V) Conciliación entre los ingresos presupuestarios y contables, así como entre los egresos presupuestarios y los gastos contables:

Conciliación entre los Ingresos Presupuestarios y Contables

1	Total de ingresos presupuestarios	\$ 7,603,957
2	Más ingresos contables no presupuestarios	52,981
	Ingresos financieros	6,178
	Otros ingresos y beneficios varios	23,783
	Otros ingresos contables no presupuestarios:	
	Participaciones, aportaciones, convenios, incentivos derivados de la colaboración fiscal y fondos distintos de aportaciones.	6,605
	Transferencias, asignaciones, subsidios y subvenciones, y pensiones y jubilaciones.	16,415
3	Menos ingresos presupuestarios no contables	5,413
	Otros ingresos presupuestarios no contables:	
	Productos.	4,421
	Ingresos por venta de bienes y prestación de servicios.	992
4	total de ingresos contables (4=1+2-3)	\$ <u>7,651,525</u>

Conciliación entre los Egresos Presupuestarios y los Gastos Contables

1	Total de egresos presupuestarios	\$ 7,485,456
2	Menos egresos presupuestarios no contables	127,919
	Mobiliario y equipo de administración	26,933
	Mobiliario y equipo educacional y recreativo	1,892
	Equipo e instrumental médico y de laboratorio	14,157
	Vehículos y equipo de transporte	16,331
	Maquinaria, otros equipos y herramientas	14,671
	Obra pública en bienes propios	53,935
3	Más gastos contables no presupuestales	1,170,576
	Estimaciones, depreciaciones, deterioros, Obsolescencia y amortizaciones	269,284
	Otros gastos	3,914
	Otros gastos contables no presupuestarios:	
	Servicios personales	185,002
	Materiales y suministros	319,095
	Servicios generales	365,953
	Ayudas sociales	27,328
4	Total de gastos contables (4= 1-2+3)	\$ <u>8,528,113</u>

b) Notas de memoria (cuentas de orden)

El ente público lleva en cuentas de orden deudoras y acreedoras el importe de las operaciones presupuestarias que indica la Ley de Ingresos y el Presupuesto de Egresos, las cuales tienen por finalidad registrar las operaciones de ingresos y presupuestarias del período:

Cuentas de orden deudoras presupuestarias

8110 Ley de Ingresos Estimada	\$	7,092,532
8130 Modificaciones a la Ley de Ingresos Estimada		6,072
8220 Presupuesto de Egresos por Ejercer		-630,047
8240 Presupuesto de Egresos Comprometido		16,714
8250 Presupuesto de Egresos Devengado		1,228,454
8260 Presupuesto de Egresos Ejercido		10,748
8270 Presupuesto de Egresos Pagado		7,734,905

Cuentas de orden acreedoras presupuestarias

8120 Ley de Ingresos por Ejecutar	\$	592,175
8140 Ley de Ingresos Devengada		50,000
8150 Ley de Ingresos Recaudada		7,553,957
8210 Presupuesto de Egresos Aprobado		8,350,382
8230 Modificaciones al Presupuesto de Egresos Aprobado		10,391

Así mismo el ente público lleva cuentas de orden deudoras y acreedoras, en las cuales se registran eventos, que, si bien no representan hechos económico-financieros que alteren el patrimonio y por lo tanto los resultados del ente público, informan sobre circunstancias contingentes o eventuales de importancia respecto de éste, que, en determinadas condiciones, pueden producir efectos patrimoniales en el mismo

Cuentas de orden deudoras contables

7710 Obligaciones por beneficios definidos	\$	11,553,423
7730 Obligaciones por beneficios adquiridos		32,487,154

Cuentas de orden acreedoras contables

7720 Beneficios definidos por obligaciones	\$	11,553,423
7740 Beneficios adquiridos por obligaciones		32,487,154

Beneficios a Empleados

De acuerdo con la Ley Federal del Trabajo, la Universidad está obligada al pago de indemnizaciones a los trabajadores en caso de despido injustificado, así como de primas de antigüedad y otros beneficios.

Dichas remuneraciones deben ser provisionadas por ejercicio y reveladas en los Estados Financieros del Organismo de conformidad con la NIF D-3 "Beneficios a Empleados", de las Normas de Información Financiera emitidas por el Consejo Mexicano para la Investigación y Desarrollo de Normas de Información Financiera, A.C. del Instituto Mexicano de Contadores Públicos, A.C.

A partir del ejercicio 2006 a la fecha la Universidad reconoció contablemente en cuentas de orden el pasivo por concepto de beneficios a empleados las cuales fueron evaluadas por la empresa Valuaciones Actuariales del Norte S.C.

La metodología empleada para la evaluación de los pasivos es la establecida en la NIF D-3, de acuerdo al actuario Francisco Miguel Aguirre Farías, esto corresponde a la nueva legislación de Contabilidad General Gubernamental.

Elemento/variable	Descripción
1. Método de financiamiento	Método utilizado para la elaboración de la valuación actuarial a grupo abierto y conforme a la NIF-D3. "Crédito Unitario Proyectado"
2. Notación	Se refiere a la interpretación de los símbolos utilizados en las hipótesis y parámetros empleados para la realización del método de financiamiento. Crédito unitario, definiciones y operaciones del NIF D-3 Para determinar el costo neto del año se utilizó el método de costeo conocido como crédito unitario proyectado, descrito en el Boletín-D3, mismo que sigue vigente para el NIF D-3, el cual tiene el siguiente procedimiento esquemático: - Método de valuación Con base en las hipótesis demográficas, se proyectó el número de casos anuales de fallecimiento, invalidez, despido y separación voluntaria entre la fecha de valuación y la fecha supuesta de retiro del empleado más joven.

Elemento/variable	Descripción
	<p>Con base en la hipótesis actuarial de incremento de sueldos, y considerando los años de servicio del personal a la fecha de valuación, se cuantificó el monto de egresos anuales que para la Institución representarían los casos mencionados en el punto anterior.</p> <p>Con base en la hipótesis actuarial de rendimiento del fondo se calculó el valor presente de los egresos anuales por concepto de beneficios por retiro, mencionando en el párrafo anterior. Este concepto se denomina Obligación por Beneficios Definidos.</p> <ul style="list-style-type: none"> - Costo laboral del Servicio Actual <p>Es el valor presente actuarial al final de año de los beneficios atribuibles al año de servicio prestado por el participante.</p> - Costo Financiero <p>Este costo representa el incremento en la Obligación por los Beneficios Projectados por el hecho de que la fecha de pago de los beneficios se encuentre un año más cerca.</p> - Rendimiento de los activos del plan <p>Las inversiones de los activos en plan se determinan evaluando dichas inversiones conforme a los principios de contabilidad al inicio y al final del año, previo ajuste de las contribuciones y pagos del año.</p> - Amortización de obligación transitoria <p>La Obligación por beneficios definidos calculada al inicio del año en el que por primera vez se aplican los principios establecidos en el Boletín D-3 menos los activos del plan, es igual a la Obligación Transitoria. La obligación transitoria se define en los mismos términos en la NIF D-3.</p> <p>Dicha obligación se ha congelado a la fecha mencionada y se financia con aportaciones anuales durante un plazo igual a la vida activa esperada promedio de los trabajadores en la Institución.</p> <p>A partir de la entrada en vigor del NIF D-3, la amortización deberá ser en un plazo resultante del mínimo entre la vida laboral remanente y 5 años.</p> - Variaciones en supuestos y ajustes por experiencia <p>Los ajustes por experiencia surgen cuando las hipótesis actuariales no se cumplen, resultando una pérdida o una ganancia actuarial.</p> <p>Las variaciones en supuestos, consisten en cambiar las hipótesis actuariales empleadas en el cálculo anterior. Como consecuencia de ello el monto estimado de las obligaciones es diferente antes y después del cambio.</p>

Elemento/variable	Descripción
	<p>La ganancia o pérdida y la diferencia generadas en un año se acumulan en la cuenta Partidas Pendientes de Amortizar, subcuenta Variaciones en Supuestos y Ajustes por Experiencia.</p> <p>Cuando el monto acumulado en esta subcuenta alcanza el 10% de la cantidad mayor entre el activo del plan y la Obligación por Beneficios Definidos, se inicia la amortización en un plazo igual a la vida activa esperada promedio de los trabajadores en la Institución.</p> <p>A partir de la entrada en vigor del NIF D-3, la amortización deberá ser en el año que se generen para los beneficios por terminación y para los beneficios al retiro la Institución tendrá la opción de amortizarlos de inmediato o seguir bajo la metodología que marcaba el Boletín D-3.</p>
3. Hipótesis de cálculo	<p>Supuestos demográficos y financieros utilizados para el cálculo de las pensiones otorgadas.</p> <p>Estas deberán ser las mismas para la valuación actuarial bajo la metodología de prima media general de la valuación actuarial a grupo abierto.</p>
3.1 Demográficas	<p>Supuestos de las posibles contingencias que afectan la vida del ser humano y estiman la permanencia de la persona en el empleo (mortalidad, invalidez y rotación).</p> <p>Estas deberán ser las mismas para la valuación actuarial bajo la metodología de prima media general de la valuación actuarial a grupo abierto.</p>
3.2 Financieras	<p>Estimación del valor del dinero en el transcurso del tiempo (tasa de interés, tasa de descuento, tasa de incremento salarial, tasa de inflación).</p> <p>Estas deberán ser las mismas para la valuación actuarial bajo la metodología de prima media general de la valuación actuarial a grupo abierto.</p> <p>1) Tasa real de rendimiento: 3.0 % anual compuesto. 2) Tasa de inflación: 4.00%.</p>
4. Periodo de proyección	<p>Se considera el periodo de proyección como la diferencia entre la edad de la persona más grande y la más joven de la población valuada. En el último año de la proyección se debe contemplar la aplicación de la fórmula de perpetuidad para garantizar que la valuación actuarial determina la suficiencia de recursos para cubrir las obligaciones de manera permanente.</p> <p>La proyección se realiza a grupo cerrado a 100 años, no necesariamente en todos los años debe de existir algún valor, ya que los resultados dependen de la probabilidad de realizar algún pago por las prestaciones evaluadas.</p>
5. Proyecciones	<p>Es la serie de valores esperados de los supuestos demográficos y financieros futuros, calculados con base en las hipótesis al momento de la valuación.</p>
5.1 Demográficas	<p>Las bases de cálculo para realizar las proyecciones del personal activo, así como de inválidos, pensionados, fallecimientos, viudez y orfandad al año que indique el periodo de proyección.</p> <p>La evaluación actuarial se realizó bajo la hipótesis y metodología sugeridas por la ANUIES y el CUPIA.</p>

Elemento/variable	Descripción
5.2 Financieras	<p>La metodología mediante la cual se realizó el cálculo de la proyección de salarios y pensiones por retiro, invalidez, viudez, y orfandad, y primas de antigüedad, al año que indique el periodo de proyección.</p> <p>La evaluación actuarial se realizó bajo la hipótesis y metodología sugeridas por la ANUIES y el CUPIA.</p>
6. Valor Presente de las Obligaciones	<p>Es el método de cálculo utilizado para determinar el valor de las obligaciones al momento de la valuación actuarial.</p> <p>De acuerdo con lo establecido en el NIF D3 llamado Método de Crédito Unitario Proyectado</p>
7. Balance actuarial	Es el resumen de los resultados obtenidos en la valuación actuarial.
7.1 Activos	<p>Bases de cálculo para la determinación del valor de mercado de las inversiones que administra el fondo de pensiones a la fecha de la valuación actuarial.</p> <p>Los estados de cuenta proporcionados por la Institución Financiera.</p>
7.2 Obligación por beneficios adquiridos	<p>Bases de cálculo para establecer el valor presente de los beneficios correspondientes al plan de remuneraciones al retiro, con base en servicios prestados con sueldos actuales, en los términos de dicho plan.</p> <p>Las expuestas en el resumen de beneficios otorgados al personal de la Universidad de acuerdo con las hipótesis demográficas y financieras expuestas anteriormente.</p>
7.3 Obligación por beneficios definidos	<p>Método de cálculo para determinar el valor presente del total de los beneficios devengados de acuerdo con los años de servicio prestados que la entidad espera pagar al empleado jubilado o a sus beneficiarios.</p> <p>Las expuestas en el resumen de beneficios otorgados al personal de la Universidad de acuerdo con las hipótesis demográficas y financieras expuestas anteriormente.</p>
7.4 Costo neto del periodo	<p>Se refiere a las bases de cálculo para determinar el costo laboral del servicio actual, el costo financiero, los rendimientos esperados de los activos del plan, el costo laboral del servicio pasado, así como las ganancias y pérdidas actuariales.</p> <p>De acuerdo con lo establecido en el NIF D3.</p>

c) Notas de gestión Administrativa

1. Panorama económico financiero

Los Estados Financieros y la información contable emanan de las operaciones financieras realizadas desde las diferentes Unidades Operativas (U.O.), están apegados a los Postulados de Contabilidad Gubernamental y a los criterios generales de la Contabilidad para las Instituciones de Educación Superior (IES), emitidos por el Programa para la normalización de la Información Administrativa (PRONAD); y son consolidados en la Contabilidad General de la Institución.

La Contabilización de las operaciones Financieras y Presupuestales están debidamente respaldadas por documentos comprobatorios originales, mismos que reúnen los requisitos que señalan las disposiciones fiscales vigentes. Para el registro de las operaciones, la Dirección de Contabilidad General utiliza el Sistema Integral de Información Administrativa (SIIA), su aplicación está conformada con base de datos centralizada, a partir de los respectivos procesos y mediante interfaces; permite el acoplamiento automático de las cuentas presupuestarias y contables, así como instrumentos técnicos de apoyo, asimismo una clara identificación y correcta aplicación de los momentos básicos de registro contable (momentos contables) de los ingresos y de los egresos, de igual forma la utilización del momento del “devengado” como eje central de la integración de las cuentas presupuestarias con las contables.

2. Panorama económico financiero

Con fundamento en los postulados procedentes de la misión, visión y valores, así como de una política definida de planeación estratégica, el desarrollo de las actividades de la institución ha sido organizada a partir de una estructura especial de cuatro campus zonales. La institución realiza las funciones de docencia, investigación y extensión de la cultura y los servicios, educación continua, intercambio y vinculación.

Misión

La Universidad Autónoma de Sinaloa es una institución pública de nivel medio superior y superior, cuya misión es formar profesionales de calidad, con prestigio y reconocimiento social, comprometidos con la promoción de un desarrollo humano sustentable; capacitados para contribuir en la definición de políticas y formulación de estrategias para disminuir las desigualdades económicas, sociales y culturales del Estado de Sinaloa, en el marco del fortalecimiento de la nación.

Visión

La Universidad Autónoma de Sinaloa se distingue por contar con un amplio reconocimiento nacional e internacional debido a la calidad de sus programas educativos, la productividad científica de sus profesores e investigadores, su amplia vinculación con sectores productivos y sociales, la implementación de sistemas administrativos certificados, así como la destacada contribución de sus actividades culturales y artísticas a la preservación de la identidad regional y nacional.

Valores

- Integridad.
- Transparencia.
- Equidad.
- Honestidad.
- Libertad.
- Solidaridad.
- Respeto.
- Justicia.
- Cooperación.
- Responsabilidad.
- Ética profesional.

Los valores enunciados implican todo aquello que le da sentido y pertinencia a la universidad pública y que hace de la UAS una conciencia crítica y una reserva moral de la sociedad.

3. Autorización e historia

La Universidad Autónoma de Sinaloa abrió sus puertas como Liceo Rosales el 5 de mayo de 1873, según decreto del gobernador liberal Eustaquio Buelna. Como Colegio Rosales, ya en 1874 y en 1918, recibe el nombre de Universidad de Occidente. En 1965 pasa a llamarse Universidad Autónoma de Sinaloa siendo la institución educativa superior más importante de Sinaloa y el Noroeste.

La Universidad Autónoma de Sinaloa es una institución de educación pública descentralizada del Estado que cuenta con personalidad jurídica y patrimonio propio. Su régimen de autonomía está basado en los principios de la Fracción VII del artículo 3º de la Constitución Política de los Estados Unidos Mexicanos, que le otorga la facultad y la responsabilidad de gobernarse a sí misma; realizar sus fines de educar, investigar y difundir la cultura, respetando la libertad de cátedra e investigación y de libre examen y discusión de las ideas; determinar sus planes y programas; fijar los términos de ingreso, promoción y permanencia de su personal académico y administrativo.

4. Organización y objeto social

La Universidad Autónoma de Sinaloa tiene por objeto el impartir educación en los niveles medio superior, sub profesional, superior y posgrado; realizar investigación científica, tecnológica y humanista y contribuir al estudio, preservación y fomento de la cultura, difundiendo al pueblo sus beneficios con elevado propósito de servicio social.

5. Bases de preparación de los estados financieros

Armonización Contable

Con fecha 31 de diciembre de 2008, fue publicada en el Diario Oficial de la Federación la "Ley General de Contabilidad Gubernamental", la cual tiene como objetivo establecer los criterios generales que regirán la Contabilidad Gubernamental y la emisión de información financiera de los entes públicos, con el fin de lograr su adecuada armonización.

La Universidad inició con la implementación a partir del 01 de enero de 2012, en cumplimiento de la Ley General de Contabilidad Gubernamental, las cifras de los estados financieros se encuentran presentadas conforme a los preceptos señalados por la citada Ley. A partir de esa fecha, se realizan los registros contables con base acumulativa y en apego al Marco Conceptual, Postulados Básicos, Normas y Metodologías que establece los momentos contables, Clasificadores presupuestales y Manual de Contabilidad Gubernamental armonizado y de acuerdo con las respectivas matrices de conversión, con las características señaladas en los artículos 40 y 41 de la Ley. Asimismo, a partir de la fecha señalada emite información contable, presupuestaria y programática sobre la base técnica prevista en los documentos contables referidos.

6. Políticas contables significativas

Políticas de Contabilidad

La Contabilidad General de esta Institución se establece conforme a los procesos administrativos financieros que aprueba el H. Consejo Universitario, registrando tanto los activos, pasivos, patrimonio, ingresos, costos y gastos de los ejercicios presupuestales de acuerdo a las funciones sustantivas y adjetivas de la misma Institución; apegada en todo momento a lo consignado en la Ley General de Contabilidad Gubernamental.

- I. Activo
- II. Pasivo

- III. Patrimonio
- IV. Ingresos
- V. Gastos
- VI. De orden

A continuación, se describen las principales políticas de contabilidad utilizadas por esta Institución:

Inversiones en fideicomisos

La Universidad mantiene contratos de fideicomisos con instituciones bancarias, esto con el propósito de destinar dichos fondos al fortalecimiento y acrecentamiento de actividades como la docencia, la investigación, infraestructura universitaria entre otras. Los importes invertidos en fideicomisos, están restringidos únicamente a la utilización del fin para los cuales fueron constituidos. Los recursos ejercidos conforme a los objetivos de cada fideicomiso se registran en los resultados del periodo al momento en que se pagan.

Efectivo y bancos

En este rubro se registran los recursos financieros provenientes de Subsidios Federales y Estatales, Recursos Extraordinarios, de apoyos y Programas Integrales de Financiamientos Institucionales, Recursos provenientes de Fondos Concursables, cuya aplicación está restringida a la utilización de los mismos; así como recursos provenientes de la gestión institucional.

Reconocimiento de ingresos y egresos, cuentas por cobrar y por pagar

La contabilidad se lleva con base devengada o acumulativa, ya que es el método que resulta más significativo, el registro se realiza por el efecto de la operación en cualquiera de los conceptos de su estructura económica compuesta de Bienes, Derechos, Obligaciones o Patrimonio; en este sistema el momento de reconocer como obtenido los ingresos, es aquel en que se formaliza, independientemente del tiempo en que se reciban en efectivo. Y los gastos se registran cuando se ha recibido el servicio o el producto adquirido, sin importar el momento en que será realmente pagado, lo que coadyuva a la toma de decisiones y a la evaluación de las actividades realizadas.

Las cuentas por cobrar están representadas por gastos por comprobar, fondos fijos asignados a diversas dependencias, préstamos a empleados y subsidios asignados en ese periodo y cobrados en el siguiente. Las cuentas de dudosa recuperación o comprobación se cargan directamente a los resultados del periodo en que resulten incobrables.

Propiedad, planta y equipo

Los incrementos del ejercicio de activo fijo se valúan al costo de adquisición, estos forman parte del patrimonio del organismo los cuales solo podrán enajenarse en el supuesto que han dejado de ser útiles y con la aprobación del H. Consejo Universitario.

7. Posición en moneda extranjera y protección por riesgo cambiario

Obligaciones en Moneda Extranjera

Las operaciones en moneda extranjera, se registran a los tipos de cambio vigentes en las fechas en que se celebra la operación y se ajusta a su valor cuando se cobran o pagan. La diferencia en cambios resultantes de la conversión de saldos en moneda extranjera se aplica al resultado del ejercicio y forman parte del resultado integral de financiamiento.

8. Reporte analítico del activo

Actualmente la Institución sigue la política contable de no depreciar su activo fijo; sustentado en lo establecido en las Normas de Información Financiera de las Instituciones Públicas Autónomas de Educación Superior (NIFIPAES):

- a) La adquisición de bienes se registra directo a gastos, a costo de adquisición o adjudicación y en el activo y patrimonio.
- b) Las bajas por venta u obsolescencia se registran en Ingresos y se hace la disminución a costo histórico en el activo y patrimonio.

Fundamento: El sistema presupuestal contempla un equilibrio entre ingresos y egresos. La depreciación tiene la finalidad, de recuperar la inversión, aplicando a resultados el monto proporcional de la adquisición, en función del periodo de vida útil del bien, como en la IPAES, al momento de adquirir los bienes de activo, afectan a resultados, por el total de la compra, el registrar la depreciación representaría una doble afectación a los mismos, distorsionando la información.

9. Fideicomisos, mandatos y análogos

Se deberá informar:

a) Por ramo administrativo que los reporta:
Esta nota no le aplica al ente público

b) Enlistar los de mayor monto de disponibilidad, relacionando aquéllos que conforman el 80% de las disponibilidades:
Esta nota no le aplica al ente público

10. Reporte de la recaudación

a) Análisis del comportamiento de la recaudación correspondiente al ente público o cualquier tipo de ingreso, de forma separada los ingresos locales de los federales:

La recaudación correspondiente a la Universidad Autónoma de Sinaloa, se origina por transferencias y aportaciones del Gobierno Federal y Gobierno Estatal, además de los conceptos de ingresos propios tales como: colegiaturas, inscripciones, reinscripciones, cuotas académicas, cuotas escolares, otros ingresos académicos, servicios y trámites académicos, entre otros. Ingresos propios autogenerados por la Institución, no son asignados por el Gobierno del Estado de Sinaloa y no forman parte de la Ley de Ingresos y Presupuesto de Egresos del Estado de Sinaloa.

Es de fundamental importancia precisar que los ingresos propios, a los cuales le es aplicable la normatividad interna, son fiscalizados por el Órgano Interno de Control (Contraloría General y Auditoría Interna) asimismo por despachos externos que dictaminan los estados financieros de la Institución los cuales son autorizados por el H. Consejo Universitario y entregados a la Dirección General de Educación Superior e Intercultural (DGESUI) al Congreso de la Unión y al Gobierno del Estado.

10.1 Comparativo de matrícula de nuevo ingreso 2021/2022

NIVEL	2021	2022	VARIACIÓN	Aumento %
MEDIO SUPERIOR	22,376	25,221	2,845	12.71
SUPERIOR	20,604	25,665	5,061	24.56

11. Información sobre la deuda y el reporte analítico de la deuda

Esta nota no le aplica al ente público.

12. Calificaciones otorgadas

Esta nota no le aplica al ente público

13. Proceso de mejora

Principales políticas de Control Interno:

El Sistema Integral de Información Administrativa de la Institución provee información para:

- I. Rendición de cuentas de la aplicación de los recursos;
- II. Planeación y Presupuestación que permita a la institución administrar de manera eficaz y eficiente sus recursos;
- III. Facilitar la vigilancia y el control de las operaciones, así como también para salvaguardar los activos fijos;
- IV. Contribuir en la toma de decisiones;
- V. Coadyuvar a la evaluación del desempeño de cada una de las áreas de acuerdo a los indicadores institucionales, y
- VI. Generar, en tiempo real, estados financieros y de ejecución presupuestaria.

Las U.O., suministran a la Secretaría de Administración y Finanzas, Contraloría General, Direcciones de Contabilidad General y Auditoría Interna la información presupuestal, contable y financiera con la periodicidad que se determine.

Las transacciones realizadas se deben registrar identificando los Momentos Contables y produciendo Estados de Ejecución Presupuestaria Contables y Económicos en tiempo real, con base en la teoría contable, el marco conceptual, los

postulados básicos y las normas de información financiera que sean aplicables en el Sector Público Mexicano.

13.2 Logros de la Universidad

La Universidad Autónoma de Sinaloa oferta más de 200 programas educativos de nivel bachillerato, nivel licenciatura y de posgrado (los niveles licenciatura ó profesional y el posgrado conforman la educación de nivel superior).

13.3 Indicadores de calidad

Indicadores de calidad	
Indicadores de Calidad	2022-2023
Concepto	Valor
Total de proyectos de investigación	506
Proyectos de Investigación vigentes, con financiamiento externo	22
Financiamiento externo a proyectos de investigación	\$34,032,990.12
Proyectos del PROFAPI 2023	377
Monto del PROFAPI 2023	\$37,986,727
Proyectos del PROFIEB 2023	107
Montos del PROFIEB 2023	\$5,100,000
Patentes registradas periodo 2021-2023	15
Patentes registradas acumuladas	48
CA reconocidos por PRODEP	100
CA reconocidos por PRODEP de calidad (CAC y CAEC)	65 (65%)
Líneas de Generación y Aplicación del Conocimiento	218
PTC con reconocimiento de perfil deseable	457
Número de SIN	509
Doctores Jóvenes graduados	174
Doctores Jóvenes activos en el Programa	24
Programas de posgrado por nivel en el PNPC	63
Especialidades	12
Maestrías	30
Doctorados	21
Matrícula del posgrado de calidad	1024
Especialidades	157
Maestrías	501
Doctorados	366
Ranking del posgrado universitario a nivel nacional	10ºLugar
Ranking del posgrado universitario en la Región Noroeste de ANUIES	1ºLugar
Becarios PNPC periodo 2022	1,225
Montos recibidos por los becarios PNPC periodo 2022	\$162,341,597.06
Movilidad estudiantil del Programa de Veranos Científicos	333

Movilidad estudiantil del XXXI Verano de la Investigación Científica de la Academia Mexicana de Ciencias (AMC)	0	
Movilidad estudiantil del XXVI Verano de la Investigación Científica y Tecnológica del Pacífico (DELFIN)	333	
Total de actividades realizadas en la Jornada Universitaria del Conocimiento 2022	2,047	
LOGROS DE LA UNIVERSIDAD AUTÓNOMA DE SINALOA: Indicadores de calidad comparado		
Indicadores de Calidad	2021-2022	2022-2023
Concepto	Valor	Valor
Total de proyectos de investigación	508	506
Proyectos de Investigación vigentes, con financiamiento externo	24	23
Financiamiento externo a proyectos de investigación	\$34,866,382.66	\$34,032,990.12
Proyectos del PROFAPI 2023	377	377
Monto del PROFAPI 2023	\$37,986,727	\$37,986,727
Proyectos del PROFIEB 2023	107	107
Montos del PROFIEB 2023	\$5,100,000	\$5,100,000
Patentes registradas periodo 2021-2023	13	15
Patentes registradas acumuladas	46	48
CA reconocidos por PRODEP	84	100
CA reconocidos por PRODEP de calidad (CAC y CAEC)	63 (75%)	65 (65%)
Líneas de Generación y Aplicación del Conocimiento	178	218
PTC con reconocimiento de perfil deseable	318	457
Número de SIN	384	509
Doctores Jóvenes graduados	148	174
Doctores Jóvenes activos en el Programa	26	24
Programas de posgrado por nivel en el PNPC	50	63
Especialidades	11	12
Maestrías	24	30
Doctorados	15	21
Matrícula del posgrado de calidad	800	1024
Especialidades	130	157
Maestrías	387	501
Doctorados	283	366
Ranking del posgrado universitario a nivel nacional	10°Lugar	10°Lugar
Ranking del posgrado universitario en la Región Noroeste de ANUIES	2°Lugar	1°Lugar
Becarios PNPC periodo 2022	1,154	1,225
Montos recibidos por los becarios PNPC periodo 2022	\$142,377,839.85	\$162,341,597.06
Movilidad estudiantil del Programa de Veranos Científicos	168	333
Movilidad estudiantil del XXVI Verano de la Investigación Científica y Tecnológica del Pacífico (DELFIN)	95	333
Total de actividades realizadas en la Jornada Universitaria del Conocimiento 2022	1,782	2,047

(Importes en pesos)

14. Información por segmentos

No se considera necesario revelar la información financiera de manera segmentada.

15. Eventos posteriores al cierre

La UNIVERSIDAD AUTÓNOMA DE SINALOA tiene 3 (tres) créditos fiscales en firme con el Servicio de Administración Tributaria (SAT) derivado del Impuesto Sobre la Renta pendiente de pago por Sueldos, determinado con motivos de visitas domiciliarias, créditos que se enlistan a continuación:

(Importes en pesos)

PERIODO REVISADO	CRÉDITO FISCAL	IMPORTE HISTÓRICO	MULTAS	SUMA	IMPORTE ACTUALIZADO	CONDONACIÓN DE MULTAS	SALDO CON CONDONACIÓN DE MULTAS
ENE- DIC. 2016	500-51-00-04-01-2019-0031171	382,802,337 (3)	393,359,207	776,161,544	1,281,268,225	470,656	1,280,797,569
ENE- DIC. 2015	500-51-00-05-01-2021-07039	193,425,748	203,097,035	396,522,783	649,321,972	0	649,321,972
SUMA		576,228,085	596,456,242	1,172,684,327	1,930,590,197	470,656	1,930,119,541 (1)
FEB-NOV. 2019	500-51-00-04-03-2022-29440	190,553,349.56	200,081,017.04	390,634,366.60	539,356,848.03		539,356,848.03 (2)
TOTAL		766,781,434.56					2,469,476.389.03

(1) Actualización al 12 de julio de 2021.

(2) Cifras actualizadas al 29 de junio de 2022.

(3) EL MONTO HISTÓRICO DE LAS RETENCIONES NO ENTERADAS AL SAT EN LOS EJERCICIOS 2016 Y 2015, ASCIENDE A LA CANTIDAD DE \$ **576,228,085**; **ES IMPORTANTE MENCIONAR QUE EL MONTO HISTÓRICO PARA 2016 (382,802,337) NO CONSIDERA UN PAGO PROVISIONAL EN CANTIDAD DE \$10'132,927**

Con fecha 16 de noviembre de 2022, el Servicio de Administración Tributaria (SAT) entregó a la entidad federativa para su cobro el crédito fiscal correspondiente al ejercicio fiscal 2019 de conformidad con la cláusula décima séptima del Convenio de Colaboración Administrativa en Materia Fiscal Federal (CCAMFF).

El 14 de febrero de 2023, el Servicio de Administración Tributaria del Estado de Sinaloa (SATES) atrajo los créditos fiscales correspondientes a los ejercicios fiscales 2015 y 2016, en el compromiso de iniciar a pagar a partir de mayo de 2023; tal y como se muestra en la tabla siguiente:

(Importes en pesos)

RFC	Ejercicio Fiscal	CONTRIBUYENTE	RESOLUCIÓN	ESTATUS EN QUE SE ENCUENTRA	IMPORTE CON ACCESORIOS
UAS651204MZ9	2019	UNIVERSIDAD AUTÓNOMA DE SINALOA	500-51-00-04-03-2022-29440	Se entregó a la entidad federativa para su cobro de conformidad con la cláusula 17a CCAMFF, el 16 de noviembre de 2022 (realizó un pago de \$116,177,546.00 del 13/01/2023, \$116,196,221 del 07/02/2023, \$118,695,242.00 del 08/03/2023 y \$120,327,344.00 del 03/04/2023).	\$539,356,848.00
	2016		500-51-00-05-01-2021-07039	En fecha 14/02/2023, se llevó a cabo el acta de entrega-recepción de la cartera especial de créditos fiscales a cargo de la UAS derivado de la solicitud de cartera por parte de la EF, conforme a la cláusula 17ª del CCAMFF, así mismo se iniciarán los pagos a partir de mayo 2023.	\$636,134,459.00

	2015		500-51-00-04-01-2019-0031171	En fecha 14/02/2023, se llevó a cabo el acta de entrega-recepción de la cartera especial de créditos fiscales a cargo de la UAS derivado de la solicitud de cartera por parte de la EF, conforme a la cláusula 17ª del CCAMFF, así mismo se iniciarán los pagos a partir de mayo 2023.	\$1,022,047,554.00
--	------	--	------------------------------	--	--------------------

Fundamento legal:

CONVENIO DE COLABORACIÓN ADMINISTRATIVA EN MATERIA FISCAL FEDERAL (CCAMFF)

SECCIÓN III

DE LOS INCENTIVOS ECONÓMICOS

DÉCIMA NOVENA. - *La entidad percibirá por las actividades de administración fiscal que realice con motivo de este Convenio, los siguientes incentivos:*

[...] XI. Por la realización de las acciones de cobro a que se refiere la cláusula décima séptima de este Convenio, conforme a lo siguiente:

a). 75% del monto que haya quedado firme de los créditos fiscales federales con sus correspondientes accesorios. El 25% restante corresponderá a la Federación [...]

La Universidad Autónoma de Sinaloa a la fecha está siendo fiscalizada por la Auditoría Superior de la Federación (ASF). Tiene en proceso 3 (tres) auditorías correspondientes al Ejercicio Fiscal 2022.

1. Auditoría número 1706 con título Recursos del Gasto Federalizado Transferidos a las Universidades Públicas Estatales (Auditoría Integral), que tiene por objetivo Fiscalizar que la gestión y el cumplimiento administrativo, financiero y legal de los recursos del gasto transferidos a la universidad, se realizaron de conformidad con lo establecido en el Decreto de Presupuesto de Egresos de la Federación para el Ejercicio Fiscal 2022 y demás disposiciones jurídicas aplicables.
2. Auditoría número 1705 con título "Contratos Suscritos por la Universidad Autónoma de Sinaloa y Timbrado de la Nómina de los Trabajadores, Financiados con Recursos del Gasto Federalizado del Ejercicio 2022, incluidas las Participaciones Federales" (Auditoría Forense).
3. Auditoría número 1688 con título "Fondo de Aportaciones Múltiples (FAM)".

Lo anterior en razón de que la totalidad de los recursos que recibe (son asignados) la Institución son recursos de origen federal (Aportación de la Federación y Entidad Federativa).

Precisando que la aportación estatal tiene su origen en Participaciones Federales, lo cual es constatado con las Autorizaciones de Pago (AP).

16. Partes relacionadas

No existen partes relacionadas que pudieran ejercer influencia significativa sobre la toma de decisiones financieras y operativas.

17. Responsabilidad sobre la presentación razonable de la información contable

Es responsabilidad de la administración universitaria las cifras consignadas en los Estados Financieros de la Institución, así como la razonabilidad de sus cuentas en función de los activos y pasivos reales de la misma.

Estas Notas forman parte integrante de los Estados Financieros a que se refiere el dictamen sobre los Estados Financieros de la UNIVERSIDAD AUTÓNOMA DE SINALOA al 31 de diciembre de 2022 y al 31 de diciembre de 2021.

UNIVERSIDAD AUTÓNOMA DE SINALOA



Dr. Jesús Madueña Molina
Rector



M.C. Salvador Pérez Martínez
Secretario de Administración y Finanzas



SUBSECRETARÍA DE CONTROL Y AUDITORÍA DE LA GESTIÓN PÚBLICA
Dirección General de Auditorías Externas

No. de Oficio DGAE/212/253/2019

C.P.C. Francisco Javier Ames Cebreros
Socio Director
Chávez, Ames y Cía., S.C.
Presente

Ciudad de México, a 24 de mayo de 2019

Con fundamento en lo señalado en los artículos 37, fracciones IV, X y XXIX de la Ley Orgánica de la Administración Pública Federal, publicada en el Diario Oficial de la Federación el 30 de noviembre de 2018; 68, fracciones I, II y XV del Reglamento Interior de la Secretaría de la Función Pública, publicado en el Diario Oficial de la Federación el 19 de julio de 2017, numeral 10, primer párrafo y 11, primer párrafo de los Lineamientos para la designación, control, evaluación del desempeño y remoción de firmas de auditores externos, publicados en el Diario Oficial de la Federación de fecha 11 de octubre de 2018, se comunica lo siguiente:

Derivado de la evaluación efectuada a los antecedentes profesionales de la firma que usted representa, se determina la elegibilidad de la firma para realizar auditorías externas a los entes públicos de la Administración Pública Federal, con una vigencia al 31 de mayo de 2023, siempre y cuando cumpla en tiempo y forma con la actualización de la información señalada en el numeral 12, párrafo segundo de los citados Lineamientos.

La firma Chávez, Ames y Cía., S.C., forma parte del Listado de Firmas de Auditores Externos Elegibles que publica la Secretaría de la Función Pública, en la página de internet <http://www.gob.mx/sfp/documentos/auditorias-externas-de-la-apf>, y por tanto es susceptible de ser seleccionada para participar en los procedimientos de designación que lleva a cabo la Dirección General de Auditorías Externas.

Por último, le comunico que esta Dependencia no se encuentra facultada para determinar su elegibilidad para los trabajos de dictaminación en el ámbito estatal y municipal.

ATENTAMENTE
EL DIRECTOR GENERAL

MTRO. JOSÉ MIGUEL MACÍAS FERNÁNDEZ

c.c.p. LIC. ROBERTO SALCEDO AQUINO.- Subsecretario de Control y Auditoría de la Gestión Pública.- Presente.

SLP/FAP/ITSEC

